

Electronic Student File Manual

SCHOOL OF ARTS - GHENT
The Royal Academy of Fine Arts &
The Royal Conservatory
together constitute the
School of Arts of University College Ghent

CONTENTS

- 1. ELECTRONIC STUDENT FILE: GENERAL 3
- 2. ELECTRONIC STUDENT FILE: START UP 4
- 3. WEB MODULE "MY FILE (2011-2012)" 5
- 4. WEB MODULE "MY SUB GROUPS (2011-2012)" 7
- 5. WEB MODULE "MY STUDY OVERVIEW (2011-2012)" 8
- 6. WEB MODULE "STUDENT ADMINISTRATION FILES (2011-2012)" 10
- 7. WEB MODULE "MY INDIVIDUAL REPORT (2011-2012)" 11
- 8. SIGN OUT FROM IBAMAFLEX..... 12
- 9. SESSION EXPIRED 12

1. ELECTRONIC STUDENT FILE: GENERAL

The electronic student file contains information on your subscription and more specifically on:

- Your credit status
- Your Web Module: My File (2011-2012)
- Your Web Module: My Sub Groups (2011-2012)
- Your Web Module: My Study Overview (2011-2012)
- Your Web Module: Student Office Files

If you were enrolled at University College Ghent for the academic year 2011-2012, your electronic student file will also contain the web module "My Individual Report Card (2010-2011)".

You can consult your electronic student file :

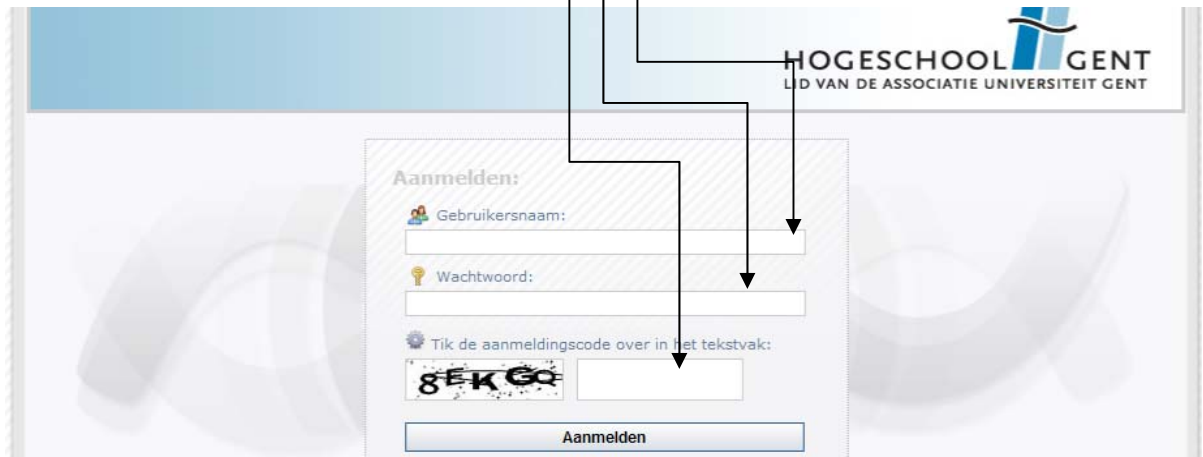
- On every campus of the faculty
- At home, after installation of VPN. All information on this installation is available from <http://thuisstuderen.hogent.be>.

2. ELECTRONIC STUDENT FILE: START UP

Open Internet Explorer or any other web browser and go to <https://ibamaflex.hogent.be>.

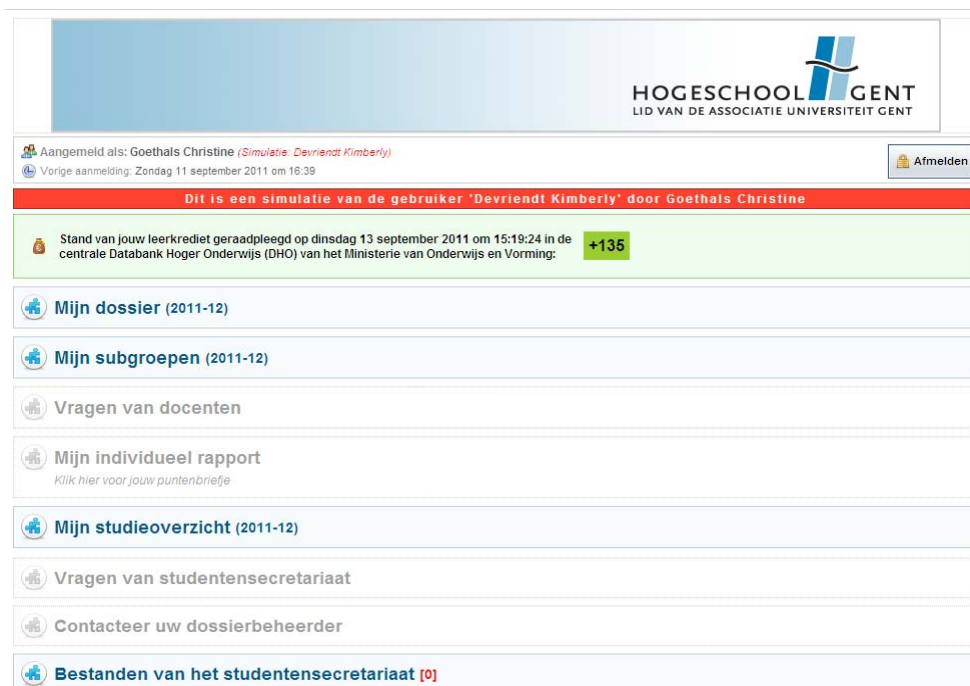
You'll come to a login screen. Fill out the login data (= the same user name and password you received to login to (e.g.) Chamilo). Then click Login (Aanmelden).

Fill out User Name (Gebruikersnaam)
Fill out Password (Wachtwoord)
Fill out the Captcha (Aanmeldingscode)



The captcha is not case sensitive. "GEKGO" (e.g.) will give you the same result as "gekgo".

After you successfully logged on, you'll come to an opening screen with a choice selection menu.



3. WEB MODULE “MY FILE (2011-2012)”

The link “My File (2011-2012)” lists an overview of general data as registered by the University College. This data is there simply for your information and cannot be modified by you.

The Web Module “My File (2011-2012)” contains 4 tab sheets.

Tab Sheet “Personalia”: your name, address, phone number ... and information on your ECTS status.

The screenshot shows the 'Mijn dossier (2011-12)' web interface. At the top, there is a red banner with the text 'Dit is een simulatie van de gebruiker'. Below this is a blue banner with an information icon and the text: 'Gelieve de inhoud van de aangeboden gegevens te controleren en bij foutieve informatie dit zo spoedig mogelijk te melden op uw studentensecretariaat.' The main content area has four tabs: 'Personalia', 'Vooraf', 'Studies', and 'Extras'. The 'Personalia' tab is active. It contains a 'Foto' placeholder, a list of personal details (Student, Bijkomende voornamen, Geboren, Nationaliteit, Burgerlijke staat, Initialen, Rijksregisternummer, Geslacht, Registratienummer, and Studentenkaartnummer), and a 'Leerkrediet' section showing a status of '+140' as of August 23, 2011. There are also sections for 'Domiciliëringsgegevens' (Address, Telephone, GSM, and Email) and 'Overige communicatienummers' (Mobile) and 'Overige e-mailadressen' (Private).

Tab Sheet “Vooraf” (Previous): your diploma secondary education and an overview of your studies before you came to Hogent.

The screenshot shows the 'Vooraf' tab in the 'Mijn dossier (2011-12)' web interface. It displays the 'Herkomst diploma secundair onderwijs: Vlaanderen' section. The details listed are: Datum diploma: 30.06.2008, Onderwijsvorm: Algemeen secundair onderwijs, School: K.A. I (OOSTENDE), Richting: 2e lj 3e gr Latijn-moderne talen ASO, and Info secundair: Eerste inschrijving aan een Vlaamse hogeschool voor een bachelor-opleiding onder diplomacontract: 2010-11, Eerste inschrijving aan een Vlaamse universiteit voor een bachelor-opleiding onder diplomacontract: 2008-09.

Tab sheet Studies: Information on the studies you started at the University College Ghent. Credit contracts are always added at the bottom.

Mijn dossier (2011-12)
 Bijl Jeroen

Dit is een simulatie van de gebruiker 'Bijl Jeroen' door Roger Roelens

i Gelieve de inhoud van de aangeboden gegevens te controleren en bij foutieve informatie dit zo spoedig mogelijk te melden op uw studentensecretariaat.

Personalia

Vooraf

Studies

Extra

Bachelor in de landschaps- en tuinarchitectuur gestart op 26.09.2011

Jaar	Begin	Einde	Opleiding (code)	Afstudeerrichting	Contract
2011-12	26.09.2011		Bachelor in de landschaps- en tuinarchitectuur (PBA-LT)		Diplomacontract
2010-11	27.09.2010		Bachelor in de landschaps- en tuinarchitectuur (PBA-LT)		Diplomacontract
2009-10	21.09.2009	14.09.2010	Bachelor in de landschaps- en tuinarchitectuur (BCLSTA)		Diplomacontract

Bachelor in de orthopedagogie gestart op 20.09.2006

Jaar	Begin	Einde	Opleiding (code)	Afstudeerrichting	Contract
2006-07	20.09.2006	14.09.2007	Bachelor in de orthopedagogie (SCORTH)		Diplomacontract
2005-06	15.09.2005	14.09.2006	Bachelor in de orthopedagogie (SCORTH)		Diplomacontract

Dit is een simulatie van de gebruiker 'Bijl Jeroen' door Roger Roelens

Tab Sheet "Extra": contains the bank account number known to our Student Administration.

Clicking the button brings you back to the opening screen with the choice menu.

4. WEB MODULE “MY SUB GROUPS (2011-2012)”

The web module “My Subgroups (2011-2012)” contains a printable overview of the curricular subjects you subscribed to in the academic year 2011-2012. If you are enrolled for different study paths simultaneously at Hogent, the curricular subjects will be listed in order of study path.

For every curricular subject, you will also find a sub group mentioning a date limit for the learning credit.

Mijn subgroepen (2011-12) Allegaert Dennis

Dit is een simulatie van de gebruiker 'Allegaert Dennis' door Roger Roelens

i Hieronder vindt u een overzicht van de subgroepen waarbinnen u de verschillende opleidingsonderdelen volgt. Indien u van plan bent om zich voor een opleidingsonderdeel uit te schrijven, dan is het in uw voordeel om u uit te schrijven voor de grensdatum van het leerkrediet. Indien u fouten vaststelt of vragen hebt kan u steeds contact opnemen met uw studentensecretariaat.

Afdrukken

Diplomacontract: Bachelor in de muziek gestart op 29.09.2011.

2: Hoofdiscipline - klassiek 2 (16 studiepunten)

Tweede inschrijving voor dit opleidingsonderdeel (bissen).

Grensdatum leerkrediet van het opleidingsonderdeel is **01.12.2011**.

Accordeon 2 (12 studiepunten)
Deelgroep: ABA-MUZ
Docent(en): Thuriot Philippe

Studie van het repertoire 1 (1 studiepunten)
Deelgroep: ABA-MUZ
Docent(en): Blumberg Alexis, Beelaerts Paul, Dhaese Gert, De Smet Marc, Vandewalle Daan, Vanaenrode Stephan

Portfolio 2 (3 studiepunten)
Deelgroep: ABA-MUZ
Docent(en): Neels Femke

3: Begeleidingspraktijk 3 (6 studiepunten)
Deelgroep **ABA-MUZ** met grensdatum leerkrediet **01.12.2011**.
Docent(en): Blumberg Alexis, Devlieger Jan, Malfeyt Philippe, Masson Marc, Scheerlinck Danny, Vermote PETRA

3: Kleine ensembles 3 (9 studiepunten)

Grensdatum leerkrediet van het opleidingsonderdeel is **01.12.2011**.

Kleine ensembles 3 (7 studiepunten)
Deelgroep: ABA-MUZ
Docent(en): Deprey Kris, De Smet Marc, Rathe Filip, Beuckels Patrick, Valibouse Ariëlle, Konink Jan Willem, Nuytten Pieter, Beelaerts Paul, Dhaese Gert

Portfolio Kleine ensembles 3 (2 studiepunten)
Deelgroep: ABA-MUZ
Docent(en): Neels Femke

Afdrukken

Dit is een simulatie van de gebruiker 'Allegaert Dennis' door Roger Roelens

For your information:

The date limit refers to the subject semester you for your chosen subjects and indicates the date when it's will be added to your balance.

For instance, the date limit 01.12.2011 therefore means that you are dealing with a subject for the first semester or a subject that is taught all year round.

The date limit 15.03.2012 means that we are talking about a subject for the second semester.

5. WEB MODULE "MY STUDY OVERVIEW (2011-2012)"

In your electronic file, a *study* is the total of all subjects & classes that allow you to obtain a certain diploma.

For instance: in order to graduate for the diploma Master of Audiovisual Arts – Film, one usually needs 5 enrolments: 3 for each model trajectory year in the Bachelor and 2 for each master year. These 5 enrolments combined are the study “Audiovisual Arts – Film”. Should you wish to obtain the additional diploma Master of Photography, then this will be counted as a second study.

The web module “My Study Overview” offers an overview of all the studies you followed at the University College Ghent. In reality, this usually only contains one study.

After selecting a study and the accompanying enrolment (standard procedure is the selection of the latest enrolment for that study) a detailed and printable overview of the study with the already completed trajectory and the obtained study points appears for the period up until the last enrolment.

Mijn studieoverzicht (2011-12)
 Allegaert Dennis

Dit is een simulatie van de gebruiker 'Allegaert Dennis' door Roger Roelens

Studie(s):

Tot en met inschrijving:

Afdrukken

AANTAL STUDIEPUNTEN VAN DE OPLEIDING		380		Samenvatting per trajectschijf:	
Credithistoriek: aantal verworven studiepunten	60	Verworven in trajectschijf 1	60		
Vóór 2011-12 verworven studiepunten	44	Verworven in trajectschijf 2	44		
Referentie-inschrijving 2011-12: ingeschreven studiepunten	31	TOTAAL VERWORVEN SP	104		
TOTAAL AANTAL STUDIEPUNTEN	135				

Enkel de opleidingsonderdelen visualiseren waarvan de studiepunten verworven zijn of dit academiejaar verworven kunnen worden
 Geen delen van opleidingsonderdelen visualiseren

Jaar	SP	WF	Opleidingsprogramma	Score 1	DS1	AC1	Score 2	DS2	AC2
2009-10	1	3,00	3,00	Akoestiek B I	13,0	C			
2009-10	1	3,00	3,00	Begeleidingspraktijk BI	14,0	C			
2009-10	1	3,00	3,00	Begeleidingspraktijk BII	15,0	C			
2009-10	1	3,00	3,00	Contrapunt B I	13,0	C			
2009-10	1	3,00	3,00	Harmonie BI	15,0	C			
2009-10	1	12,00	12,00	Instrument of zang solopraktijk B II: accordeon	15,0	C			
2009-10	1	9,00	9,00	Instrument of zang solopraktijk BI: accordeon	16,0	C			
2009-10	1	3,00	3,00	Kleine ensembles BI	14,0	C			
2009-10	1	3,00	3,00	Kleine ensembles BII	15,0	C			
2009-10	1	3,00	3,00	Onderzoeksmethodiek BI	13,0	C			
2009-10	1	6,00	6,00	Overzicht muziek- en cultuurgeschiedenis & auditieve analyse BI	12,0	C			
2009-10	1	3,00	3,00	Overzicht muziek- en cultuurgeschiedenis en kritiek BII	10,0	C			
2009-10	1	3,00	3,00	Solfège, gehoorvorming, algemene muzikaleer & koor BI	16,0	C			
2009-10	1	3,00	3,00	Solfège, gehoorvorming, algemene muzikaleer & koor BII	16,0	C			
2010-11	2	6,00	6,00	Musiceerpraktijk 2	14	C			
2010-11	2	7,00	7,00	Kleine ensembles 2	15	C			
2010-11	2	6,00	6,00	Solfège, gehoorvorming, algemene muzikaleer 2	17	C			
2010-11	2	3,00	3,00	Koor 2	18	C			
2010-11	2	3,00	3,00	Inleiding improvisatie	14	C			
2010-11	2	3,00	3,00	Harmony 2	17	C			
2010-11	2	3,00	3,00	Contrapunt 2	14	C			
2010-11	2	4,00	4,00	Muziekgeschiedenis & partituuranalyse	16	C			
2010-11	2	3,00	3,00	Filosofie	14	C			
2010-11	2	3,00	3,00	Onderzoeksmethodiek 2	12	C			

The study overview contains:

- the sum of all study points for your enrolment in the academic year 2011-2012.
- for all previous academic years:
 - * the course units that resulted in acquired credits, were deliberated or were granted an exemption
 - * per course unit:
 - The first score refers to the exam results in the first examination period; the second score refers to the second examination period.
 - * The deliberation status of the first (DS1) or second (DS2) examination session, e.g.: C (=an acquired credit), D (=deliberated subject).
 - * The student's presence status for the first (AC1) or second (AC2) examination session.
- for the academic year 2011-2012: the list of subjects/classes you enrolled in for this academic year.
Note: the study results of the current academic year are not listed here.

6. "STUDENT ADMINISTRATION FILES (2011-2012)"

This module contains your personal "inbox". The student administration office can add files directly into this box and available to you for download or print.

A difference is made between "Files to be confirmed" (Nog te bevestigen bestanden) and "Previously confirmed files" (Reeds eerder bevestigde bestanden).

Bestanden van het studentensecretariaat Caerels Matthijs

Dit is een simulatie van de gebruiker 'Caerels Matthijs' door Goethals Christine

» **Nog te bevestigen bestanden**
Geen bestanden beschikbaar

» **Reeds eerder bevestigde bestanden**
Geen bestanden beschikbaar

Dit is een simulatie van de gebruiker 'Caerels Matthijs' door Goethals Christine

Documents from both categories can be opened the same way, but confirming a document flags it as read/used/printed. When confirmed, a document will no longer have the "new" status and will be archived in a separate file.

7. WEB MODULE “MY INDIVIDUAL REPORT (2011-2012)”

At present, this module has not been activated yet.

It is active, however, for students who participated in the second examination period for 2010-2011.

In this module, students can consult and print their grades (note: the grades will only be online for a limited time, so be sure to print your grade list in time).



Mijn individueel rapport (2011-12)

Klik hier voor jouw puntenbriefje

> *Bachelor in de landschaps- en tuinarchitectuur (Diplomacontract)*

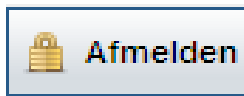
> *Examenkans: Eerste examenkans*

> *Examenperiode: Semester 1*

Raadpleegbaar tot maandag 9 januari 2012 om 21u00.

8. SIGN OUT FROM IBAMAFLEX

To logout from your Electronic Student File, go to the opening screen and click the underneath button



9. SESSION EXPIRED

The program has a built in time safe. When the program is idle for 10 minutes, it automatically shuts down. To continue your activity in the program, you'll need to login again.

